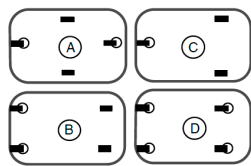


# MILANO



position des roues  
Position der Rollen



## MILANO 2

DÉTAILS / BEZEICHNUNGEN

ART

DIMENSIONS / MASSE  
I = INT/INNEN - E = EXT/AUSSEN  
L x l x H mm

ROUES  
ROLLEN  
VOL.

Pos.

pleine - ungelocht



. Parois pleines anodisées  
. Glatte Wände verstärkt, anodisiert

2 200 080

I = 810 x 460 x 500

186 L

Ø 100

D

E = 860 x 510 x 650

. Parois pleines anodisées  
. Glatte Wände verstärkt, anodisiert

2 200 081

I = 1020 x 500 x 620

316 L

Ø 100

A

E = 1070 x 550 x 775

. Parois pleines anodisées  
. Glatte Wände verstärkt, anodisiert

2 200 082

I = 1000 x 600 x 670

400 L

Ø 125

A

E = 1050 x 650 x 850

. Parois pleines anodisées  
. Glatte Wände verstärkt, anodisiert

2 200 083

I = 1130 x 635 x 670

480 L

Ø 125

A

E = 1180 x 655 x 850

. Parois pleines anodisées  
. Glatte Wände verstärkt, anodisiert

2 200 084

I = 1300 x 700 x 670

610 L

Ø 125

A

E = 1350 x 750 x 850

. Parois perforées et anodisées  
. Wände gelocht und anodisiert

2 200 090

I = 810 x 460 x 500

186 L

Ø 100

D

E = 860 x 510 x 650

. Parois perforées et anodisées  
. Wände gelocht und anodisiert

2 200 091

I = 1020 x 500 x 620

316 L

Ø 100

A

E = 1070 x 550 x 775

. Parois perforées et anodisées  
. Wände gelocht und anodisiert

2 200 092

I = 1000 x 600 x 670

400 L

Ø 125

A

E = 1050 x 650 x 850

. Parois perforées et anodisées  
. Wände gelocht und anodisiert

2 200 093

I = 1130 x 635 x 670

480 L

Ø 125

A

E = 1180 x 685 x 850

. Parois perforées et anodisées  
. Wände gelocht und anodisiert

2 200 094

I = 1300 x 700 x 670

610 L


Ø 125



A

E = 1350 x 750 x 850

Perforée - gelocht



MILANO 2	DÉTAILS / BEZEICHNUNGEN	ART	DIMENSIONS / MASSE I = INT/INNEN - E = EXT/AUSSEN L x l x H mm	ROUES ROLLEN
	<ul style="list-style-type: none"> <li>. Demi-ouverture en façade</li> <li>. Position des roues : B</li> </ul>	2 200 131	<b>I = 1470 x 900 x 660/430</b>  <b>E = 1500 x 930 x 890</b>	Ø 160
	<ul style="list-style-type: none"> <li>. Halbe Öffnung auf einer Längsseite</li> <li>. Rollenposition : B</li> </ul>			

	<ul style="list-style-type: none"> <li>. Chariot étanche pour le trempage du linge.</li> <li>. Double fond extractible et robinet de vidange</li> <li>. Position des roues : B</li> </ul>	2 200 132	<b>I = 1000 x 600 x 430</b>  <b>E = 1030 x 630 x 710</b>	Ø 160
	<ul style="list-style-type: none"> <li>. Wasserdichter Wagen um Wäsche einzuweichen</li> <li>. Doppelboden gelocht, herausnehmbar und Auslaufventil</li> <li>. Rollenposition : B</li> </ul>			

## OPTIONS - OPTIONAL

2 200 810



2 200 011

**2 200 810**  
 . Pare-choc sur le pourtour supérieur  
 . Oberer Rand mit Stossabweiser

**2 200 011**  
 . Frein sur roue pivotante  
 . Festeller (Lenkrolle)

Art Pare-choc Stossabweiser Art Nr.	Pare-choc pour Stossabweiser für
2 200 810	2 200 084 / 2 200 094
2 200 820	2 200 083 / 2 200 093
2 200 830	2 200 082 / 2 200 092
2 200 840	2 200 081 / 2 200 091
2 200 850	2 200 080 / 2 200 090