

CLAVIA LSA CHIR

CLAVIA LSA CHIR

est conçu pour la chirurgie ambulatoire et alliant à la fois le confort du patient et le confort du chirurgien.

Il est destiné aux actes ophtalmologiques, stomatologiques, ORL, de chirurgie de la main, de coloscopie, de gastroscopie...

Depuis son arrivée jusqu'à sa sortie, le patient est installé confortablement dans son fauteuil et n'a plus besoin d'être transféré. L'acte chirurgical pouvant se faire directement sur le Clavia.

Sa mobilité remarquable assure de bonnes conditions d'utilisation au personnel soignant.


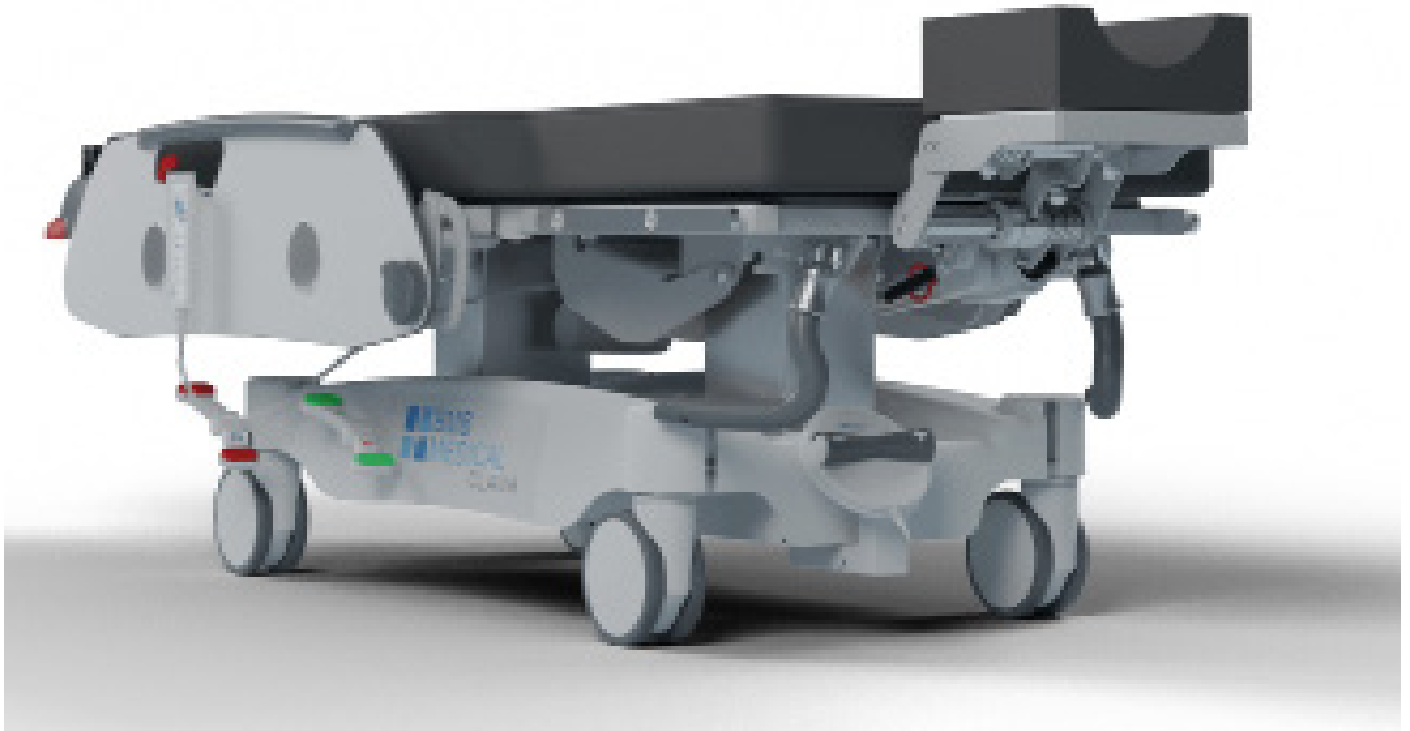
CLAVIA LSA CHIR

ist für die ambulante Chirurgie konzipiert und verbindet Patienten- und Chirurgenkomfort.

Besonders geeignet für die Augenchirurgie, Oralchirurgie und Stomatologie, HNO, Handchirurgie, Koloskopien, Gastroskopien.

Vom Zeitpunkt der Eintritt bis zur Entlassung sitzt der Patient bequem im Sessel und muss nicht mehr transferiert werden. Die Operation kann direkt an der Clavia durchgeführt werden.

Seine bemerkenswerte Mobilität gewährleistet gute Nutzungsbedingungen bei Pflegepersonal.



Proclive / Déclive

Trendelenburg / Gegendrendelenburg



CLAVIA LSA CHIR

CARACTÉRISTIQUES :

- Brancard-lit de chirurgie ambulatoire
- . Couchage 3 sections : 65 x 200 cm, 75 x 200 cm
- . Matelas amovible en mousse haute résilience (35 kg/m³). Epaisseur : 10 cm
- . 1 Housse (déhoussable) en Jersey enduit PVC, couleur **grise**
- . Dossier en deux parties avec partie tête amovible pour fixer une têtière interventionnelle pour ophtalmologie, ORL ou stomatologie
- . Hauteur variable électrique sur colonnes (59-99 cm)
- . Déclive électrique (15°) / Proclive électrique (6°)
- . Relève buste électrique débrayable manuellement
- . Relève jambes électrique : 0 - 60°
- . Ensemble de vérins numériques permettant 6 positions programmées : Accueil, Relax, Ultra confort, Proclive, Déclive sécurisée, CPR
- . Châssis acier mécano soudé revêtement époxy gris
- . Capot de protection de châssis
- . Roues servofrein Ø 150 mm double galets avec 5ème roue centrale directionnelle
- . Barrières pleines avec assistance, longueur 110 x hauteur 27 cm sur matelas
- . Barrières à 3 positions. Position haute de sécurité. Position basse facilitant l'accès. Position d'intervention (ORL, Stomatologie, chirurgie de la main, coloscopie)
- . Butoirs aux angles côté pieds avec support accessoires
- . 2 emplacements sur barrières pour tige à sérum
- . Equipé de 2 rails techniques latéraux sur le dossier pour la fixation d'accessoires
- . Barre de poussée sous relève buste en 2 parties escamotables
- . Batterie Li-on 2.25A (50 cycles)

PRODUKTEIGENSCHAFTEN :

- Behandlungsliege für ambulante Chirurgie
- . Liegefläche in 3 Abschnitten: 65 x 200 cm oder 75 x 200 cm
- . Herausnehmbare Matratze aus hochelastischem Schaumstoff (35 kg/m³). Dicke: 10 cm
- . Abnehmbarer Bezug aus PVC-beschichtetem Jersey. Farbe grau
- . Zweiteilige Rückenlehne mit abnehmbarem Kopfteil zur Befestigung einer interventionellen Kopfstütze für Augenheilkunde, HNO oder Stomatologie
- . Elektrische Höhenverstellung an Säulen: 59 - 99 cm
- . Elektrische Trendelenburg (15°) Gegentrendelenburg (6°)
- . Elektrische Rückenlehne, manuell ausschaltbar
- . Elektrische Fusslehne: 0 - 60°
- . Digitale Aktuatoren erlauben 6 vorprogrammierte Positionen: Heim, Entspannen, Ultra-Komfort, Trendelenburg, Gegentrendelenburg, CPR
- . Stahl Fahrgestell mit grauer Epoxidbeschichtung
- . Schutzabdeckung des Fahrgestells
- . Doppelrollen mit Servobremse Ø 150 mm mit 5. Laufrolle (Richtungsrolle)
- . Volle Seitensicherungen mit Hilfe, Länge 110 x Höhe 27 cm auf Matratze
- . Seitensicherungen mit 3 Positionen: Sicherheitsposition hoch. Niedrige Position für leichten Zugang. Intervention Position (HNO, Stomatologie, Handchirurgie, Koloskopie)
- . Stossschutz fussseitig an Ecken mit Zubehörräger
- . 2 Halterungen an der Seitensicherungen für Infusionstange
- Ausgestattet mit 2 lateralen Zubehörschienen
- Abnehmbarer Stossgriff 2-teilig an der Rücklehne
- 2,25A Li-Ion-Batterie (50 Zyklen)

LCA7 - CLAVIA LSA CHIR 65

DIMENSIONS EN CM / MASSE IN CM

ROUES
ROLLEN

L x P x H / L x B x H

Dimensions hors tout / Aussenmasse
Dimensions pos. fauteuil / Masse in Sesselpos.
Couchage / Liege

213 x 80 x 59 -> 99 cm
155 x 80 x 59 -> 99 cm
200 x 65 cm

Ø 150

LCA8 - CLAVIA LSA CHIR 75

DIMENSIONS EN CM / MASSE IN CM

ROUES
ROLLEN

L x P x H / L x B x H

Dimensions hors tout / Aussenmasse
Dimensions pos. fauteuil / Masse in Sesselpos.
Couchage / Liege

213 x 90 x 59 -> 99 cm
155 x 90 x 59 -> 99 cm
200 x 75 cm



Ø 150

Charge de fonctionnement en sécurité : 200 kg / Sichere Arbeitslast: 200 kg

CLAVIA LSA CHIR




www.mercura-industries.ch



CLAVIA LSA CHIR





CLORA




ACC-CTB



CLOST



CLOSO2



CLOEC



LCA-OPH



LCA-PLA




LCA-STO



LCA-SUP



CLOCB



FSC



TSR2

ou

TSR4 (4 crochets - 4 Haken)

ART	DÉSIGNATION	BEZEICHNUNG
CLORA	Système antistatique	Antistatisches System
ACC-CTB	Coussin repose-tête confort bleu pétrole	Komfort-Kopfstützenkissen petrolblau
CLOST	Sans têtière standard (moins-value)	Ohne Standard-Kopfstütze (Minderpreis)
CLOSO2	Support obus sous dossier (incompatible avec l'option CLOEC)	Träger für Sauerstoffflasche (inkompatibel mit Option CLOEC)
CLOEC	Enrouleur de câble (incompatible avec l'option CLOSO2)	Kabelaufwickler (inkompatibel mit Option CLOSO2)
CROBPP	Barres de poussées escamotables coté pieds	Ausklappbare Stossgriffe fusseitig
LCA-OPH	Têtière amovible double articulations pour interventions ophtalmologiques incl. 1 coussin creux	Abnehmbares Kopfteil mit Doppeltgelenk für Eingriffe in der Ophtalmologie inkl. 1 geformtes Kissen
LCA-PLA	Têtière amovible double articulations pour interventions stomatologiques incl. 1 coussin plat	Abnehmbares Kopfteil mit Doppeltgelenk für Eingriffe in der Stomatologie inkl. 1 flaches Kissen
LCA-STO	Têtière amovible pour interventions stomatologiques et ORL	Abnehmbares Kopfteil für Eingriffe in der Stomatologie oder HNO
LCA-CC	Coussin creux supplémentaire pour têtière amovible	Zusätzliches geformtes Kissen für abnehmbares Kopfteil
LCA-CP	Coussin plat supplémentaire pour têtière amovible	Zusätzliches flaches Kissen für abnehmbares Kopfteil
LCA-SUP	Support têtière à fixation sur rail technique	Kopfstützenhalterung zur Befestigung an einer technischen Schiene
CLORD	Dossier largeur 60 cm équipé de rails techniques pour CLAVIA LSA CHIR 75 uniquement	Rückenlehnenbreite 60 cm mit technischen Schienen nur für CLAVIA LSA CHIR 75
FSC	Flexible support champ avec arrivée d'oxygène	Flexible Halterung für Sterilabdeckung mit Sauerstoffanschluss
TSR2	Tige porte-sérum amovible en 2 parties, 2 crochets	Abnehmbare Infusionsstange, 2-teilig, 2 Haken
TSR4	Tige porte-sérum amovible en 2 parties, 4 crochets	Abnehmbare Infusionsstange, 2-teilig, 4 Haken
LSA PROTEC	Protection matelas coté pieds	Matratzenschutz fusseitig
PSU	Crochets porte-sac situés de chaque coté, sous le plan de couchage	Haken für Beutel, beidseitig unter der Liegefläche
EQUI	Prise d'équipotentialité	Potentialausgleichsanschluss
CLOHVP	Commande de la hauteur variable par pédale (en plus de la commande manuelle)	Höhenverstellung mit Zusätzlicher Fussbedienung
CLOCB	Coussin/accoudoir pour barrières CLAVIA, amovible et réversible droite/gauche (à l'unité)	Kissen/Armlehne für CLAVIA Barrieren, abnehmbar und wendbar rechts/links (pro Stück)
CLOSPR-G	Support pour tablette repas à gauche du patient	Halterung für Mahlzeitentablett auf der linken Seite des Patienten
CLOSPR-D	Support pour tablette repas à droite du patient	Halterung für Mahlzeitentablett auf der rechten Seite des Patienten
CLOPR-P	Petite tablette repas : 42 x 32 cm (CLOSPR-G ou CLOSPR-D obligatoire)	Kleines Esstablett: 42 x 32 cm (CLOSPR-G oder CLOSPR-D obligatorisch)
CLOPR-G	Grande tablette repas : 81 x 41 cm (CLOSPR-G ou CLOSPR-D obligatoire)	Grosses Esstablett: 81 x 41 cm (CLOSPR-G oder CLOSPR-D obligatorisch)